Проект «Мое генеалогическое древо»

Для детей старшего дошкольного возраста группа№2 « Огоньки»(2018.г)

Воспитатель высшей категории:

Сафонова.М.В

Проект рассчитан на 2 недели (первая неделя – подготовка наглядного материала, оформление группы, вторая неделя – осуществление задач проекта).

Участники: дети старшего дошкольного возраста, их родители и педагоги.

Доминирующая в проекте деятельность творческо – исследовательская.

Актуальность проекта.

Семья - самое драгоценное, что есть у человека. Семья – это дом, папа и мама, близкие люди. Это общие заботы, радости и дела. Это любовь и счастье. Семья – это тыл и фундамент, на котором строится вся жизнь.

В семье, как в школе закладывают фундамент знаний, необходимых для дальнейшего обучения , закладывают основы жизни в обществе.

Но при этом каждая семья по-своему уникальна. У любой семьи есть история, которая уходит в глубину веков. В ней насчитываются десятки прапрабабушек и дедушек!

Семейная история – это родословная. Родословная – слово о роде. Род – все родственники, которые имеют общего предка. Все родственники могут быть занесены в специальную таблицу, которая носит название «генеалогическая таблица», или «генеалогическое древо».

Генеалогия – наука о родословной человека. Знать свое генеалогическое дерево всегда считалось необходимым для развития, ведь человек без прошлого не имеет будущего.

Генеалогическое древо являлось и является одной из самых ценных реликвий в семье – ничто не может быть ценнее памяти о своем роде, о тех, от кого мы произошли.

Постановка проблемы:

Причиной выбора данной темы проекта является ее актуальность в современном обществе.

Многие дети не знают историю создания семьи, свою родословную. У детей мало развито чувство гордости за свою семью.

Цель проекта:

Расширение представлений детей старшего дошкольного возраста об истории семьи, родословной, семейных традициях.

Задачи:

1. Формировать у детей представление о семье, расширять знания о ближнем окружении, учить разбираться в родственных связях.

2. Воспитывать у детей любовь и уважение к членам семьи, показать ценность семьи для каждого человека и проявлять заботу о родных людях.

3. С помощью родителей создать генеалогические древа своих семей, способствовать развитию творческих способностей в процессе совместной деятельности.

Проект включает в себя несколько этапов: пропедевтический (подготовительный), основной и заключительный.

1 этап: пропедевтический (подготовительный):

Определение цели и задач проекта

Ознакомление детей и родителей с целью проекта

Создание необходимых условий для реализации проекта

Сбор информации о генеалогическом древе

На подготовительном этапе, проанализировав методическую и художественную литературу по данной теме, нами были определены цель и задачи проекта. Ознакомили родителей с целью и задачами проекта. Привлекли родителей к созданию необходимых условий для реализации проекта (оформление группы по теме «Моя семья», выставка наглядного и дидактического материала по теме «Моя Семья»).

2 этап: основной

Консультация для родителей « Что такое генеалогическое древо?»

Чтение художественной литературы по теме «Моя семья»

Разработка конспекта образовательной деятельности по теме «Что такое генеалогическое древо»

Проведение бесед по данной теме

Создание с детьми и родителями альбома «Моя семья»

На основном этапе были разработаны консультация для родителей «Что такое генеалогическое древо?». Для детей были подобраны произведения художественной литературы по теме «Моя семья»: «Синяя чашка» М. Матвеева, «Печенье» В. Осеева, «Сказка об умном мышонке» С. Маршак, «Цветик-семицветик» В. Катаев, «Мамина работа» Е. Пермяк, «Чем пахнут ремесла» Д. Родари, «Мамина дочка» В.Белов, «Косточка» К. Ушинский, «Старый дед и внучек» Л. Толстой, «Как Вовка бабушек выручил» А.Барто, «Именины», «Сказка о гусыне», «Бабушка отдыхает» В.Сухомлинский.

Организованная образовательная деятельность, тема «Что такое генеалогическое древо?» и беседы: «Выходной день в моей семье», «Как я помогаю дома», «Кем работают твои родители», «Как мы отдыхаем» помогли сформировать представление о роде и родословии, о происхождении фамилии. Дети совместно с родителями изготовили альбом «Моя семья».

3 этап: заключительный

Выставка детских рисунков «Моя семья»

Выставка и защита проектов детьми «Генеалогическое древо моей семьи»

Обобщение материала по реализации проекта

На заключительном этапе была организованна выставка детского творчества «Моя семья». Дети совместно с родителями сделали свои генеалогические древа и презентовали свою работу небольшим рассказом о своей семье.

Результаты проекта:

В результате работы над проектом дети расширили представление о своей семье, о семейных традициях.

Сформировали представление о мире семьи, как о людях живущих вместе и любящих друг друга.

Познакомились с понятиями род, родственники, родословие, генеалогическое древо.

В ходе проекта развивались творческие и исследовательские способности детейДети приобрели навыки поиска и сбора информации, приобрели умения анализировать и презентовать свои работы.

Все это способствовало развитию доброжелательности, понимания, взаимопомощи, а так же повышению интереса к истории происхождения своей семьи.

Продукт проектной деятельности


Моя семья




Моя семья