

Математическая игра «Весёлый счёт»



Цель: развитие математических представлений через игровую деятельность

Задачи:

1. Закреплять умение считать в пределах 5.
2. Учить соотносить цифры с количеством предметов в пределах 5.
3. Формировать умение сравнивать группы предметов по количеству («больше», «меньше», «поровну»).
4. Развивать мелкую моторику, внимание, память, логическое мышление и речь.
5. Развить доброжелательные отношения со сверстникам в процессе игры.

Правила игры:

1 Вариант

Ребёнок должен сосчитать количество точек на кубике и найти цифру, соответствующую количеству точек.

2 Вариант

Подобрать соответствующее цифре количество предметов и расположить их на секторе с данной цифрой.



Математическая игра «Планета разноцветных фигур»



Цель: Формирование элементарных математических представлений через знакомство с геометрическими фигурами.

Задачи:

1. Упражнять детей в счёте в пределах 5.
2. Закрепить знания о геометрических фигурах: круг, квадрат, треугольник, прямоугольник, овал.
3. Учить ориентироваться в пространстве на листе бумаге и игровом поле.
4. Развивать мелкую моторику, внимание, память, логическое мышление и усидчивость.
5. Формировать умение понимать учебную задачу и выполнять её самостоятельно.
6. Воспитывать умение работать в группе, слушать инструкции воспитателя.

«Собери рисунок по образцу»


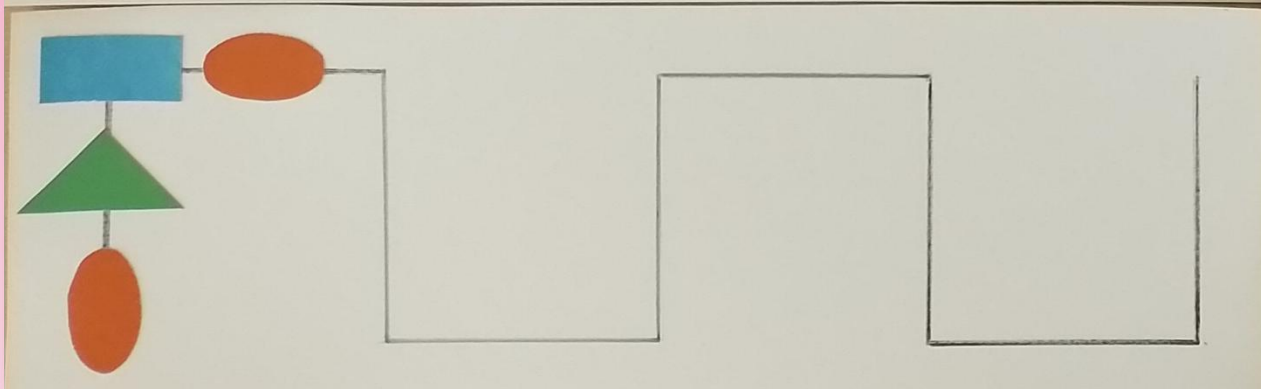




Правило игры:

Игроки анализируют образец, подбирают нужные фигуры по форме, цвету, затем выкладывают их на игровом поле, воспроизводя изображение рисунка из геометрических фигур



«Продолжи узор»




Правила игры:

Игрок должен внимательно рассмотреть предложенную карту, определить закономерность чередования геометрических фигур (формы, цвета или размера) и продолжить ряд, повторяя узор.



«Ориентировка на листе бумаги»



Правила игры:

Взрослый даёт ребёнку задание разместить на игровом поле определённые геометрические фигуры в указанных местах. Ребёнок выкладывает соответствующие фигуры на нужные места, согласно инструкции взрослого.

