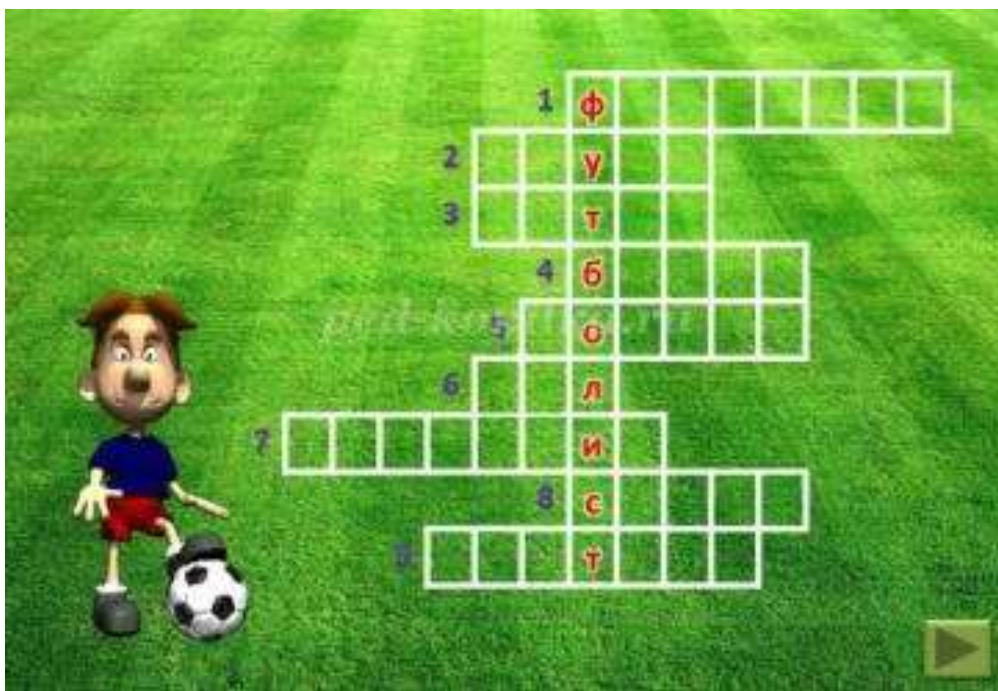


Интерактивный кроссворд «Футбол»



Автор:
*Ваганова Евгения Владимировна,
инструктор по физической культуре*

Актуальность: Футбол является одним из самых популярных видов спорта в нашей стране. Сейчас открывается всё больше спортивных секций по футболу, в том числе и для детей дошкольного возраста. Мальчишки с удовольствием занимаются в футбольных секциях, просто играют в футбол на игровых площадках во дворе и т.д. Во время прогулок в детском саду девочки с большим удовольствием присоединяются к озорным мальчишкам для игры в футбол. А уж как выглядит футбольный мяч, дети знают с пелёнок. И естественно, что в своей работе я не обхожу стороной этот вид спорта.

Описание: Данный материал предназначен для использования в процессе физического воспитания детей старшего дошкольного возраста и будет интересен инструкторам по физической культуре и воспитателям ДОУ, родителям, а также учителям по физической культуре в начальной школе.

Кроссворд рекомендуется использовать как в индивидуальной работе с детьми, так и в работе с небольшими подгруппами, в совместной деятельности родителей с детьми в домашних условиях.

Представленный кроссворд был составлен в программе PowerPoint. Методика составления называется «Создание кроссворда в сетке». Все эффекты в кроссворде задавались только при помощи анимации.

Ссылка для скачивания кроссворда:

<https://cloud.mail.ru/public/LPDr/TNT8cYYaL>

Цель кроссворда: Закрепление знаний детей старшего дошкольного возраста о футболе.

Задачи:

-Преподнести задание в интересной для детей, красочной мультимедийной форме.

-Воспитывать у детей желание не только играть в футбол, но и больше узнавать об этом виде спорта.

Перед началом разгадывания кроссворда можно детям прочитать тематическое стихотворение, например:

Футбол - чудесная игра
Футбол - чудесная игра,
Он свел с ума мою планету,
В него играть всегда пора,
Зимой, весной и жарким летом.
Футбол на улицу зовет,
Он ввел везде свои законы,
То двор случайно соберет,
То вмиг наполнит стадионы.
Футбол сближает и роднит,
В нем есть, когда душе согреться.
Лишь тот на поле победит,
Кто в каждый финт добавит сердца.
Футбол чудесная игра,
В него играть всегда пора.
(Ю. Зверев)

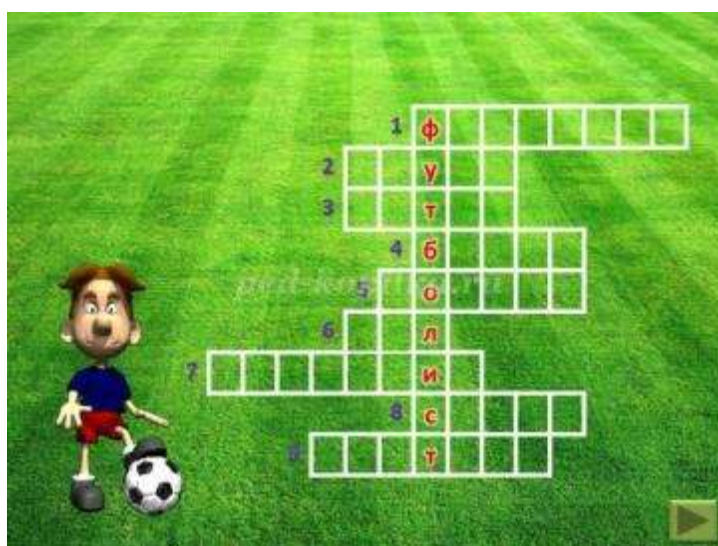
Инструкция по работе с кроссвордом

Переход с титульного слайда на слайд с кроссвордом и со слайда с кроссвордом к слайду с информационными источниками происходит при помощи кнопки в правом нижнем углу. Переход со слайда с информационными источниками к титульному слайду происходит при помощи кнопки в левом нижнем углу.

Так выглядит слайд с кроссвордом, когда он не находится в режиме просмотра.




А так выглядит слайд в режиме просмотра.



Последовательность действий

1 вопрос. Выполняем щелчок левой кнопкой мыши (далее по тексту ЛКМ) по слайду. Появляется первый вопрос «Элемент футбольной формы на которую наносят номер футболиста?»



Отвечаем на поставленный вопрос и проверяем себя щелчком ЛКМ по слайду. Появляется ответ на первый вопрос (футболка).



2 вопрос. При помощи ЛКМ снова щёлкаем по слайду. Первый вопрос исчезает и появляется второй вопрос «Элемент футбольной формы, похожий на шорты?».



Отвечаем на второй вопрос и также проверяем себя щелчком ЛКМ по слайду, где появится ответ на второй вопрос (трусы) и.т.д.



3 вопрос. Элемент футбольной формы, похожий на очень длинные носки?



Ответ: гетры



4 вопрос. Специальная обувь для игры в футбол?



Ответ: бутсы



5 вопрос. Что защищает вратарь на футбольном поле?



Ответ: ворота



6 вопрос. Как называется момент попадания мяча в ворота?



Ответ: гол



7 вопрос. Что означает красная карточка?



Ответ: удаление



8 вопрос. Кто следит за соблюдением правил игры на футбольном поле?



Ответ: судья



9 вопрос. Как называется игрок, защищающий ворота?



Ответ: вратарь.



Молодцы! Вы справились с заданием!

